



LIGA OBRONY KRAJU

Biuro Małopolskiego Zarządu Wojewódzkiego w Krakowie

Tarnowski Klub Strzelecki

**OTWARTE OGÓLNOPOLSKIE MISTRZOSTWA LOK
W STRZELECTWIE SPORTOWYM
JUNIORÓW MŁODSZYCH I MŁODZIKÓW**

Patronat Honorowy

Marszałek Województwa Małopolskiego - Witold Kozłowski

Oddział Instytutu Pamięci Narodowej w Krakowie

REZULTATY




Tarnów 26 - 28 maja 2023 r.

Podczas zawodów rozegrano następujące konkurencje:

10m Karabin pneumatyczny 50 strzałów - juniorzy młodzi
10m Karabin pneumatyczny 40 strzałów - młodzicy
50m Karabin sportowy leżąc 60 strzałów - juniorzy młodzi
50m Karabin sportowy leżąc 40 strzałów - młodzicy
50m Karabin sportowy 3x20 strzałów - juniorzy młodzi
50m Karabin sportowy 3x20 strzałów - młodzicy
10m Pistolet pneumatyczny 50 strzałów - juniorzy młodzi
10m Pistolet pneumatyczny 40 strzałów - młodzicy
25m Pistolet sportowy 30+30 strzałów - juniorzy młodzi
25m Pistolet sportowy 30+30 strzałów - młodzicy
50m Pistolet dowolny 40 strzałów - juniorzy młodzi
10m Karabin pneumatyczny 50 strzałów - juniorki młodsze
10m Karabin pneumatyczny 40 strzałów - młodziczki
50m Karabin sportowy leżąc 60 strzałów - juniorki młodsze
50m Karabin sportowy leżąc 40 strzałów - młodziczki
50m Karabin sportowy 3x20 strzałów - juniorki młodsze
50m Karabin sportowy 3x20 strzałów - młodziczki
10m Pistolet pneumatyczny 50 strzałów - juniorki młodsze
10m Pistolet pneumatyczny 40 strzałów - młodziczki
25m Pistolet sportowy 30+30 strzałów - juniorki młodsze
25m Pistolet sportowy 30+30 strzałów - młodziczki
Klasyfikacja końcowa - Kluby
Klasyfikacja końcowa -Wojewódzkie i Regionalne Organizacje LOK

Zawody przeprowadzono zgodnie z przepisami ISSF oraz regulaminami PZSS i regulaminem zawodów.


Sędzia Główny Zawodów



Jerzy MADEJ
Sędzia kl. P




Przewodniczący Komisji RTS



Eugeniusz GNIECKI
Sędzia kl. P

Delegat Techniczny PZSS



Maciej KAŻMIERCZAK
Sędzia kl. M



Ogólnopolskie Otwarte Mistrzostwa LOK
w strzelectwie sportowym
juniorów młodszych i młodzików



Obsada sędziowska i osoby funkcyjne

Funkcja	Nazwisko i imię	Klasa	Nr licencji
Delegat Techniczny PZSS	KAŻMIERCZAK Maciej	M	B7430
Kierownik Zawodów	STASIAK Marek	II	1034/II/12
Sędzia Główny Zawodów	MADEJ Jerzy	P	0269/P/07
Przewodniczący Komisji RTS	GNIECKI Eugeniusz	P	0543/P/07
Sędzia RTS	DĘBIŃSKA Sylwia	II	5054/II/14
	SAJDAK Szymon	II	10799/II/20
Sędzia Główny 10m	KOŁODZIEJ Kinga	P	5048/P/20
Sędzia Stanowiskowy	LESZCZYŃSKI Sebastian	III	12716/II/21
	SZCZERBA Angelika	III	16419/III/22
	NAWROT Stefan	III	15541/III/22
Sędzia Główny pawilon 25m	OŻÓG Marian	P	0557/P/07
Sędzia Stanowiskowy	SZYMAŃSKI Marcin	I	4897/I/22
	BOREK Paulina	I	5063/I/18
	BEDNARZ Daniel	I	5040/I/18
	GRABARZ Janusz	II	7640/II/18
	NOWAK-SZYPUŁA Anna	II	7648/II/19
	AMBROZIAK Marcin	III	11745/III/18
	WARDZAŁA Witold	III	5619/III/13
	KOBYLARZ Łukasz	III	13969/III/21
Sędzia Główny pawilon 50m	BYKOWSKI Krzysztof	I	5594/I/21
Sędzia Stanowiskowy	ŚWIĄTEK Edward	I	5614/I/21
	PACUK Piotr	II	5557/II/19
	WOLSKI Stanisław	III	13979/III/21
Kontrola techniczna broni i wyposażenia	HACZEK Bogusław	I	4727/I/17
	PLEBANEK Mariola	III	12894/III/19
Obsługa techniczna	Mitera Aleksandra		
Ratownik medyczny	BERKOWICZ MAŁEK Małgorzata		



Ogólnopolskie Otwarte Mistrzostwa LOK w strzelectwie sportowym
Juniorów Młodszych i Młodzików
Tarnów, 26-28.05.2023 r.



PATRONAT
Marszałek Województwa Małopolskiego – Witold Kozłowski

PROGRAM ZAWODÓW

26.05.2023 r.		PIĄTEK		Kontrola broni i wyposażenia od godz. 13:00	
od 12:00	Przyjazd zawodników				
od 12:00	Biuro Zawodów				
od 13:00	Dostęp do stanowisk kontroli broni i wyposażenia: główne stanowisko kontroli mieści się na parterze przed wejściem na pawilon 50 m				
19:30	Konferencja techniczna dla przedstawicieli klubów/ekip – sala wykładowa TOSiSS LOK Tarnów, ul. Krzyska 17				
Os 10 m	PORZĄDEK ZMIAN				Strzelnica pneumatyczna TOSiSS LOK Tarnów Tarcze elektroniczne SIUS
	wejście na stanowisko	strzały próbne	strzały oceniane	Konkurencja	
	13:30	13:45	14:00 – 15:00	ZMIANY ŁĄCZONE: Kpn 50 / Ppn 50 Kpn 40 / Ppn 40	
	15:05	15:20	15:35 – 16:35		
	16:40	16:55	17:10 – 18:00		
18:05	18:20	18:35 – 19:35			
27.05.2023 r.		SOBOTA		Kontrola broni i wyposażenia od godz. 7:00	
Os 10 m	PORZĄDEK ZMIAN				Strzelnica pneumatyczna TOSiSS LOK Tarnów Tarcze elektroniczne SIUS
	wejście na stanowisko	strzały próbne	strzały oceniane	Konkurencja	
	7:45	8:00	8:15 – 9:05	Kpn 40	
	9:10	9:25	9:40 – 10:40	Kpn 40 / Kpn50	
	10:45	11:00	11:15 – 12:05	Kpn 40	
	12:10	12:25	12:40 – 13:30		
	13:35	13:50	14:05 – 15:05	Kpn 50	
15:10	15:25	15:40 – 16:40	Ppn 50		
16:45	17:00	17:15 – 18:05	Ppn 40		
Os 25 m	wejście na stanowisko	Konkurencja i kategoria wiekowa			Strzelnica kulowa 25 m TOSiSS LOK Tarnów Tarcze papierowe + obrotnice mechaniczne
	7:50	Psp 30+30 cz. dokładna juniorzy ml. / juniorki ml. / młodzicy			
	9:50	Psp 30+30 cz. dokładna młodzicy / młodziczki			
	12:20	Psp 30+30 cz. szybka juniorzy ml. / juniorki ml. / młodzicy			
13:50	Psp 30+30 cz. szybka młodzicy / młodziczki				
Os 50 m	PORZĄDEK ZMIAN				Strzelnica kulowa 50 m TOSiSS LOK Tarnów Tarcze elektroniczne SIUS
	wejście na stanowisko	strzały próbne	strzały oceniane	Konkurencja	
	12:00	12:15	12:30 – 13:20	Ksp 60 L	
	13:30	13:45	14:00 – 14:35	Ksp 40 L	
	15:00	15:15	15:30 – 16:05	Ksp 40 L	
15:00	15:15	15:30 – 16:30	Pdw 40		

28.05.2023 r. NIEDZIELA Kontrola broni i wyposażenia od godz. 7:00

Oś 10 m	PORZĄDEK ZMIAN				Strzelnica pneumatyczna TOSISS LOK Tarnów Tarcze elektroniczne SIUS
	wejsście na stanowisko	strzały próbne	strzały oceniane	Konkurencja	
	7:45	8:00	8:15 – 9:15	Ppn 50	
	9:20	9:35	9:50 – 10:50	Ppn 50 / Ppn 40	
	10:55	11:10	11:25 – 12:15	Ppn 40	
12:20	12:35	12:50 – 13:40			

Oś 50 m	PORZĄDEK ZMIAN				Strzelnica kulowa 50 m TOSISS LOK Tarnów Tarcze elektroniczne SIUS
	wejsście na stanowisko	strzały próbne	strzały oceniane	Konkurencja	
	7:45	8:00	8:15 – 10:00	Ksp 3x20	
10:10	10:25	10:40 – 12:25			

UROCZYSTE ZAKOŃCZENIE ZAWODÓW, DEKORACJA ZAWODNIKÓW - POCZĄTEK OK. GODZ. 14:00

ORGANIZATOR KONTAKT:	Tarnowski Klub Strzelecki LOK 33-100 Tarnów, ul. Krzyska 17 TEL: 508 065 862 (sieć LOK Plus) E-MAIL: tkslok.tarnow@gmail.com
---------------------------------	--

LISTA MEDALISTÓW

<i>Konkurencja</i>	<i>Medal</i>	<i>Zawodnik</i>	<i>Klub</i>
10m, Kpn 50 - juniorzy młodzi	ZŁOTO	JAROWSKI Szymon	TKS LOK Tarnów
	SREBRO	ANTONOWICZ Igor	BASZTA Gryfice
	BRAŹ	ROGÓŹ Mateusz	HTS Kraków
10m, Kpn 40 - młodzicy	ZŁOTO	NAKLICKI Korneliusz	TKS LOK Tarnów
	SREBRO	JANUS Hubert	TKS LOK Tarnów
	BRAŹ	POLEWCZAK Maciej	ŚLĄSK Wrocław
50m, Ksp 60L - juniorzy młodzi	ZŁOTO	JAROWSKI Szymon	TKS LOK Tarnów
	SREBRO	ROGÓŹ Mateusz	HTS Kraków
	BRAŹ	KĘDZIERAWSKI Kacper	DRAGON Chełm
50m, Ksp 40L - młodzicy	ZŁOTO	NAKLICKI Korneliusz	TKS LOK Tarnów
	SREBRO	SPÓLNIK Krzysztof	TKS LOK Tarnów
	BRAŹ	FIJAŁEK Andrzej	HTS Kraków
50m, Ksp 3x20 - juniorzy młodzi	ZŁOTO	ROGÓŹ Mateusz	HTS Kraków
	SREBRO	JAROWSKI Szymon	TKS LOK Tarnów
	BRAŹ	ANTONOWICZ Igor	BASZTA Gryfice
50m, Ksp 3x20 - młodzicy	ZŁOTO	NAKLICKI Korneliusz	TKS LOK Tarnów
	SREBRO	POLEWCZAK Maciej	ŚLĄSK Wrocław
	BRAŹ	SPÓLNIK Krzysztof	TKS LOK Tarnów
10m, Ppn 50 - juniorzy młodzi	ZŁOTO	FINOWSKI Natan	ARSENAŁ Kraków
	SREBRO	TOTA Kacper	PROMIEŃ Bochnia
	BRAŹ	GOŁĄBEK Jan	HUSARIA Krosno
10m, Ppn 40 - młodzicy	ZŁOTO	BARANOWSKI Adrian	DELFIN Tarnów
	SREBRO	SIKORA Dawid	CZAK Świdnica
	BRAŹ	SŁOWIK Hubert	DELFIN Tarnów
25m, Psp 30+30 - juniorzy młodzi	ZŁOTO	FINOWSKI Natan	ARSENAŁ Kraków
	SREBRO	KORKOSZ Oliwier	BURSZTYN Kalisz
	BRAŹ	MAJCHERCZYK Kacper	JTS Jaworzno
25m, Psp 30+30 - młodzicy	ZŁOTO	SIKORA Dawid	CZAK Świdnica
	SREBRO	BARANOWSKI Adrian	DELFIN Tarnów
	BRAŹ	JANUSZKO Kacper	KALIBER Białystok
50m, Pdw 40 - juniorzy młodzi	ZŁOTO	KORKOSZ Oliwier	BURSZTYN Kalisz
	SREBRO	KLIŃSKI Bartosz	BURSZTYN Kalisz
	BRAŹ		
10m, Kpn 50 - juniorki młodsze	ZŁOTO	ŚMIETANA Dominika	HUSARIA Krosno
	SREBRO	GAJEWSKA Izabela	HUSARIA Krosno
	BRAŹ	PIWOWARCZYK Julia	MSS Słomniki
10m, Kpn 40 - młodziczki	ZŁOTO	ŚMIGIELSKA Karolina	ŚLĄSK Wrocław
	SREBRO	CZERWIŃSKA Zuzanna	DRAGON Chełm
	BRAŹ	MAŚLAK Izabela	ŚLĄSK Wrocław
50m, Ksp 60L - juniorki młodsze	ZŁOTO	GAJEWSKA Izabela	HUSARIA Krosno
	SREBRO	MYŚLIWIEC Nadia	PIAST Bieruń
	BRAŹ	URBANEK Pola	STZRELEC Jedlicze
50m, Ksp 40L - młodziczki	ZŁOTO	MAŚLAK Izabela	ŚLĄSK Wrocław
	SREBRO	KRZYSTANEK Antonina	PIAST Bieruń
	BRAŹ	KOT Natalia	KASZTELAN Rzeszów

<i>Konkurencja</i>	<i>Medal</i>	<i>Zawodnik</i>	<i>Klub</i>
50m, Ksp 3x20 - juniorki młodsze	ZŁOTO	MYŚLIWIEC Nadia	PIAST Bieruń
	SREBRO	URBANEK Pola	STRZELEC Jedlicze
	BRAŹ	GAJEWSKA Izabela	HUSARIA Krosno
50m, Ksp 3x20 - młodziczki	ZŁOTO	ŚMIGIELSKA Karolina	ŚLĄSK Wrocław
	SREBRO	CZERWIŃSKA Zuzanna	DRAGON Chełm
	BRAŹ	MAŚLAK Izabela	ŚLĄSK Wrocław
10m, Ppn 50 - juniorki młodsze	ZŁOTO	CHRZAŚCZ Emilia	PIAST Bieruń
	SREBRO	SZMYTKOWSKA Wiktoria	GWARDIA 1924 Sosnowiec
	BRAŹ	ŻAK Anna	KS ZO LOK Kraków
10m, Ppn 40 - młodziczki	ZŁOTO	BRZEGOWA Aleksandra	PROMIEŃ Bochnia
	SREBRO	STYPUŁKOWSKA Ewa	KALIBER Białystok
	BRAŹ	DOMAŃSKA Marianna	JTS Jaworzno
25m, Psp 30+30 - juniorki młodsze	ZŁOTO	SZMYTKOWSKA Wiktoria	GWARDIA 1924 Sosnowiec
	SREBRO	CHRZAŚCZ Emilia	PIAST Bieruń
	BRAŹ	KAWALEC Amelia	TKS LOK Tarnów
25m, Psp 30+30 - młodziczki	ZŁOTO	OWCZAREK Róża	CZAK Świdnica
	SREBRO	STYPUŁKOWSKA Ewa	KALIBER Białystok
	BRAŹ	DOMAŃSKA Marianna	JTS Jaworzno

REZULTATY

10m, Karabin pneumatyczny 50 - juniorzy młodszy
Tarnów, 27 maja 2023

M-ce	NAZWISKO i imię	Rok ur.	Klub	Serie					SUMA	Uwagi	PUNKTY KLUB	PUNKTY WOJE- WÓDZTW
				I	II	III	IV	V				
1.	JAROWSKI Szymon	2007	TKS LOK Tarnów	101,3	100,3	98,6	97,8	101,0	499,0		18	18
2.	ANTONOWICZ Igor	2006	BASZTA Gryfice	98,3	99,0	98,0	95,6	101,9	492,8		16	16
3.	ROGÓŻ Mateusz	2006	HTS Kraków	94,9	99,1	96,3	99,2	100,8	490,3		14	14
4.	KĘDZIERAWSKI Kacper	2006	DRAGON Chełm	101,2	94,8	95,6	95,4	94,1	481,1		13	13
5.	RYBCZYŃSKI Kamil	2007	DRAGON Chełm	97,6	90,9	95,6	96,7	95,5	476,3		12	12
6.	MISIOŁEK Wiktor	2006	STRZELEC Jedlicze	93,5	93,1	93,5	95,9	97,6	473,6		11	11
7.	CHMYKHALO Ruslan	2007	CHEMIK Lublin	96,9	97,0	96,7	89,4	87,0	467,0		10	10
8.	MARKUC Miłosz	2007	STRZELEC Jedlicze	91,6	90,4	94,5	95,4	94,1	466,0		9	9
9.	NIECHAJ Paweł	2006	TWIERDZA Przemyśl	88,7	89,9	89,2	92,0	89,2	449,0		8	8
10.	KRZANAK Karol	2007	SMKS Kęty	90,3	86,6	88,5	90,9	92,3	448,6		7	
11.	TURBAK Tobiasz	2007	HAMER Kozienice	86,8	86,4	85,5	87,6	90,7	437,0		6	
12.	NIEMIEC Jakub	2006	BURSZTYN Kalisz	83,3	80,1	91,5	86,7	86,7	428,3		5	7
13.	PŁONKA Łukasz	2007	SMKS Kęty	77,3	77,4	81,7	86,5	78,5	401,4		4	

PUNKTACJA KLUBÓW

M-ce	Klub	Województwo	Zawodnik						Suma
			I	II	III	IV	V	VI	
1.	DRAGON Chełm	Lubelskie	13	12					25
2.	STRZELEC Jedlicze	Podkarpackie	11	9					20
3.	TKS LOK Tarnów	Małopolskie	18						18
4.	BASZTA Gryfice	Zachodnio-pomorskie	16						16
5.	HTS Kraków	Małopolskie	14						14
6.	SMKS Kęty	Małopolskie	7	4					11
7.	CHEMIK Lublin	Lubelskie	10						10
8.	TWIERDZA Przemyśl	Podkarpackie	8						8
9.	HAMER Kozienice	Mazowieckie	6						6
10.	BURSZTYN Kalisz	Wielkopolskie	5						5

PUNKTACJA WOJEWÓDZKICH I REGIONALNYCH ORGANIZACJI LIGI OBRONY KRAJU

M-ce	Organizacja Regionalna i Wojewódzka LOK	Klub			Suma
		I	II	III	
1.	Podkarpacka	13	12	10	35
2.	Małopolsko-Świętokrzyska	18	14		32
3.	Wielkopolska	11	9	8	28
4.	Zachodniopomorsko-Lubuska	16			16

REZULTATY

10m, Karabin pneumatyczny 40 - młodzicy

Tarnów, 27 maja 2023

M-ce	NAZWISKO i imię	Rok ur.	Klub	Serie				SUMA	Uwagi	PUNKTY KLUB	PUNKTY WOJEWÓDZTW
				I	II	III	IV				
1.	NAKLICKI Korneliusz	2008	TKS LOK Tarnów	99,9	95,7	96,3	99,1	391,0		18	18
2.	JANUS Hubert	2008	TKS LOK Tarnów	98,9	93,4	98,0	94,5	384,8		16	16
3.	POLEWCZAK Maciej	2009	ŚLĄSK Wrocław	95,9	95,6	97,0	93,9	382,4		14	
4.	OBERDA Mateusz	2010	DRAGON Chełm	97,7	97,1	90,0	96,3	381,1		13	14
5.	OBERDA Jakub	2010	DRAGON Chełm	93,7	92,6	97,8	95,1	379,2		12	13
6.	TACIK Filip	2009	KS ZO LOK Kraków	93,5	89,8	95,9	95,7	374,9		11	12
7.	WIĘCEK Rafał	2010	SMKS Kęty	88,9	91,1	95,4	93,9	369,3		10	
8.	FIJAŁEK Andrzej	2009	HTS Kraków	91,2	93,6	85,9	96,4	367,1		9	
9.	STASZEWSKI Mateusz	2009	HTS Kraków	93,8	87,9	91,0	93,7	366,4		8	
10.	OLEKSYN Tomasz	2008	TWIERDZA Przemyśl	96,2	91,8	85,5	88,4	361,9		7	11
11.	MAŁEK Artur	2008	TWIERDZA Przemyśl	91,5	88,1	89,4	90,9	359,9		6	10
12.	SPÓLNIK Krzysztof	2009	TKS LOK Tarnów	95,4	88,4	83,1	92,6	359,5		5	
13.	SICIARZ Tomasz	2008	KS ZO LOK Kraków	78,3	92,3	92,7	89,1	352,4		4	
14.	KWOLEK Natan	2009	HUSARIA Krosno	86,5	85,1	87,9	90,5	350,0		3	9
15.	ADAMUS Stanisław	2010	MKS LOK Kęty	75,3	85,6	85,8	85,5	332,2		2	
16.	GRZESIŃSKI Karol	2010	TWIERDZA Przemyśl	77,0	81,5	84,1	80,5	323,1		1	
17.	GRZESIŃSKI Maksymilian	2012	TWIERDZA Przemyśl	75,3	77,6	70,4	67,0	290,3			
18.	BUKOWSKI Dominik	2009	CHEMIK Lublin	69,6	75,0	66,6	62,6	273,8			8
19.	ŻOŁNIEROWICZ Mateusz	2008	CHEMIK Lublin	74,4	69,1	65,7	61,1	270,3			
20.	MAJ Szymon	2009	CHEMIK Lublin	44,5	51,9	68,0	63,6	228,0			

PUNKTACJA KLUBÓW

M-ce	Klub	Województwo	Zawodnik						Suma
			I	II	III	IV	V	VI	
1.	TKS LOK Tarnów	Małopolskie	18	16	5				39
2.	DRAGON Chełm	Lubelskie	13	12					25
3.	HTS Kraków	Małopolskie	9	8					17
4.	KS ZO LOK Kraków	Małopolskie	11	4					15
5.	ŚLĄSK Wrocław	Dolnośląskie	14						14
6.	TWIERDZA Przemyśl	Podkarpackie	7	6	1				14
7.	SMKS Kęty	Małopolskie	10						10
8.	HUSARIA Krosno	Podkarpackie	3						3
9.	MKS LOK Kęty	Małopolskie	2						2

PUNKTACJA WOJEWÓDZKICH I REGIONALNYCH ORGANIZACJI LIGI OBRONY KRAJU

<i>M-ce</i>	<i>Organizacja Regionalna i Wojewódzka LOK</i>	<i>Klub</i>			<i>Suma</i>
		<i>I</i>	<i>II</i>	<i>III</i>	
1.	Małopolsko- Świątokrzyska	18	16	12	46
2.	Mazowiecka- Lubelska	14	13	8	35
3.	Podkarpacka	11	10	9	30

REZULTATY

50m, Karabin sportowy 60 leżąc - juniorzy młodzi

Tarnów, 27 maja 2023

M-ce	NAZWISKO i imię	Rok ur.	Klub	Serie						SUMA	Uwagi	PUNKTY KLUB	PUNKTY WOJEWÓDZTW
				I	II	III	IV	V	VI				
1.	JAROWSKI Szymon	2007	TKS LOK Tarnów	102,5	99,6	96,8	102,7	98,7	99,3	599,6		18	18
2.	ROGÓŹ Mateusz	2006	HTS Kraków	99,5	99,5	100,0	101,3	99,5	98,1	597,9		16	16
3.	KĘDZIERAWSKI Kacper	2006	DRAGON Chełm	99,1	98,3	97,4	91,0	94,1	99,4	579,3		14	14
4.	ANTONOWICZ Igor	2006	BASZTA Gryfice	95,2	97,1	98,5	93,0	95,7	99,7	579,2		13	13
5.	MISIOŁEK Wiktor	2006	STRZELEC Jedlicze	97,7	98,9	97,5	93,1	90,9	98,8	576,9		12	12
6.	RYBCZYŃSKI Kamil	2007	DRAGON Chełm	87,9	98,0	94,4	97,9	97,4	95,3	570,9		11	11
7.	MARKUC Miłosz	2007	STRZELEC Jedlicze	91,1	77,4	84,4	87,9	81,4	92,3	514,5		10	10
8.	NIEMIEC Jakub	2006	BURSZTYN Kalisz	86,2	85,8	88,9	82,5	90,1	80,7	514,2		9	9

PUNKTACJA KLUBÓW

M-ce	Klub	Województwo	Zawodnik						Suma
			I	II	III	IV	V	VI	
1.	DRAGON Chełm	Lubelskie	14	11					25
2.	STRZELEC Jedlicze	Podkarpackie	12	10					22
3.	TKS LOK Tarnów	Małopolskie	18						18
4.	HTS Kraków	Małopolskie	16						16
5.	BASZTA Gryfice	Zachodniopomorskie	13						13
6.	BURSZTYN Kalisz	Wielkopolskie	9						9

PUNKTACJA WOJEWÓDZKICH I REGIONALNYCH ORGANIZACJI LIGI OBRONY KRAJU

M-ce	Organizacja Regionalna i Wojewódzka LOK	Klub			Suma
		I	II	III	
1.	Małopolsko- Świątokrzyska	18	16		34
2.	Mazowiecko- Lubelska	14	11		25
3.	Podkarpacka	12	10		22
4.	Zachodniopomorsko- Lubuska	13			13
5.	Wielkopolska	9			9

REZULTATY
50m, Karabin sportowy 40 leżąc - młodzicy
Tarnów, 27 maja 2023

M-ce	NAZWISKO i imię	Rok ur.	Klub	Serie				SUMA	Uwagi	PUNKTY KLUB	PUNKTY WOJE- WÓDZTW
				I	II	III	IV				
1.	NAKLICKI Korneliusz	2008	TKS LOK Tarnów	100,2	99,2	99,2	97,3	395,9		18	18
2.	SPÓLNIK Krzysztof	2009	TKS LOK Tarnów	98,1	97,6	98,9	91,4	386,0		16	16
3.	FIJAŁEK Andrzej	2009	HTS Kraków	94,7	97,7	95,2	92,6	380,2		14	14
4.	JANUS Hubert	2008	TKS LOK Tarnów	94,5	98,3	91,0	93,9	377,7		13	
5.	POLEWCZAK Maciej	2009	ŚLĄSK Wrocław	88,7	95,2	98,5	95,0	377,4		12	
6.	OBERDA Mateusz	2010	DRAGON Chełm	94,0	96,5	90,9	92,1	373,5		11	13
7.	STASZEWSKI Mateusz	2009	HTS Kraków	88,3	94,1	89,7	85,7	357,8		10	
8.	OBERDA Jakub	2010	DRAGON Chełm	86,8	93,6	89,1	87,1	356,6		9	12
9.	SICIARZ Tomasz	2008	KS ZO LOK Kraków	86,3	83,4	85,2	85,2	340,1		8	
10.	TACIK Filip	2009	KS ZO LOK Kraków	65,1	65,4	69,6	62,2	262,3		7	

PUNKTACJA KLUBÓW

M-ce	Klub	Województwo	Zawodnik						Suma
			I	II	III	IV	V	VI	
1.	TKS LOK Tarnów	Małopolskie	18	16	13				47
2.	HTS Kraków	Małopolskie	14	10					24
3.	DRAGON Chełm	Lubelskie	11	9					20
4.	KS ZO LOK Kraków	Małopolskie	8	7					15
5.	ŚLĄSK Wrocław	Dolnośląskie	12						12

PUNKTACJA WOJEWÓDZKICH I REGIONALNYCH ORGANIZACJI LIGI OBRONY KRAJU

M-ce	Organizacja Regionalna i Wojewódzka LOK	Klub			Suma
		I	II	III	
1.	Małopolsko-Świętokrzyska	18	16	14	48
2.	Maazowiecko-Lubelska	13	12		25

REZULTATY

50m, Karabin sportowy 3x20 - juniorzy młodzi
Tarnów, 28 maja 2023

M-ce	NAZWISKO i imię	Rok ur.	Klub	Postawa	Seria		SUMA POSTAWY	SUMA	10x	PUNKTY KLUB	PUNKTY WOJE- WÓDZTW
					I	II					
1.	ROGÓŹ Mateusz	2006	HTS Kraków	Kłęcząc	91	93	184	552	13x	18	18
				Leżąc	95	98	193				
				Stojąc	86	89	175				
2.	JAROWSKI Szymon	2007	TKS LOK Tarnów	Kłęcząc	93	87	180	545	16x	16	16
				Leżąc	99	88	187				
				Stojąc	90	88	178				
3.	ANTONOWICZ Igor	2006	BASZTA Gryfice	Kłęcząc	91	89	180	531	8x	14	14
				Leżąc	91	94	185				
				Stojąc	84	82	166				
4.	KĘDZIERAWSKI Kacper	2006	DRAGON Chełm	Kłęcząc	80	85	165	527	10x	13	13
				Leżąc	96	95	191				
				Stojąc	85	86	171				
5.	RYBCZYŃSKI Kamil	2007	DRAGON Chełm	Kłęcząc	92	86	178	509	6x	12	12
				Leżąc	90	85	175				
				Stojąc	83	73	156				
6.	MISIOŁEK Wiktor	2006	STRZELEC Jedlicze	Kłęcząc	80	69	149	500	5x	11	11
				Leżąc	96	91	187				
				Stojąc	83	81	164				
7.	MARKUC Miłosz	2007	STRZELEC Jedlicze	Kłęcząc	57	39	96	390	2x	10	10
				Leżąc	82	91	173				
				Stojąc	71	50	121				

PUNKTACJA KLUBÓW

M-ce	Klub	Województwo	Zawodnik						Suma
			I	II	III	IV	V	VI	
1.	DRAGON Chełm	Lubelskie	13	12					25
2.	STRZELEC Jedlicze	Podkarpackie	11	10					21
3.	HTS Kraków	Małopolskie	18						18
4.	TKS LOK Tarnów	Małopolskie	16						16
5.	BASZTA Gryfice	Zachodniopomorskie	14						14

PUNKTACJA WOJEWÓDZKICH I REGIONALNYCH ORGANIZACJI LIGI OBRONY KRAJU

M-ce	Organizacja Regionalna i Wojewódzka LOK	Klub			Suma
		I	II	III	
1.	Małopolsko-Świętokrzyska	18	16		34
2.	Mazowiecko-Lubelska	13	12		25
3.	Podkarpacka	11	10		21
4.	Zachodnio-Lubuska	14			14



Otwarte Ogólnopolskie Mistrzostwa LOK w strzelectwie sportowym juniorów młodszych i młodzików



REZULTATY

50m, Karabin sportowy 3x20 - młodzicy

Tarnów, 28 maja 2023

M-ce	NAZWISKO i imię	Rok ur.	Klub	Postawa	Seria		SUMA POSTAWY	SUMA	10x	PUNKTY KLUB	PUNKTY WOJE- WÓDZTW
					I	II					
1.	NAKLICKI Korneliusz	2008	TKS LOK Tarnów	Klęcząc	81	81	162	512	6x	18	18
				Leżąc	93	96	189				
				Stojąc	85	76	161				
2.	POLEWCZAK Maciej	2009	ŚLĄSK Wrocław	Klęcząc	86	81	167	508	5x	16	
				Leżąc	94	89	183				
				Stojąc	85	73	158				
3.	SPÓLNIK Krzysztof	2009	TKS LOK Tarnów	Klęcząc	76	71	147	492	5x	14	16
				Leżąc	86	89	175				
				Stojąc	90	80	170				
4.	SICIARZ Tomasz	2008	KS ZO LOK Kraków	Klęcząc	78	71	149	484	8x	13	14
				Leżąc	86	90	176				
				Stojąc	79	80	159				
5.	OBERDA Mateusz	2010	DRAGON Chełm	Klęcząc	83	85	168	483	5x	12	13
				Leżąc	88	77	165				
				Stojąc	65	85	150				
6.	OBERDA Jakub	2010	DRAGON Chełm	Klęcząc	59	77	136	468	6x	11	12
				Leżąc	86	85	171				
				Stojąc	80	81	161				
7.	TACIK Filip	2009	KS ZO LOK Kraków	Klęcząc	81	64	145	415	2x	10	
				Leżąc	75	72	147				
				Stojąc	51	72	123				
8.	JANUS Hubert	2008	TKS LOK Tarnów	Klęcząc	56	63	119	383	2x	9	
				Leżąc	87	79	166				
				Stojąc	40	58	98				

PUNKTACJA KLUBÓW

M-ce	Klub	Województwo	Zawodnik						Suma
			I	II	III	IV	V	VI	
1.	TKS LOK Tarnów	Małopolskie	18	14	9				41
2.	KS ZO LOK Kraków	Małopolskie	13	10					23
3.	DRAGON Chełm	Lubelskie	12	11					23
4.	ŚLĄSK Wrocław	Dolnośląskie	16						16

POUNKTACJA WOJEWÓDZKICH I REGIONALNYCH ORGANIZACJI LIGI OBRONY KRAJU

<i>M-ce</i>	<i>Organizacja Regionalna i Wojewódzka LOK</i>	<i>Klub</i>			<i>Suma</i>
		<i>I</i>	<i>II</i>	<i>III</i>	
1.	Małopolsko-Świętokrzyska	18	16	14	48
2.	Mazowiecko-Lubelska	13	12		25

REZULTATY
10m, Pistolet pneumatyczny 50 - juniorzy młodzi
Tarnów, 28 maja 2023

M-ce	NAZWISKO i imię	Rok ur.	Klub	Serie					SUMA	10x	Uwagi	PUNKTY KLUB	PUNKTY WOJE- WÓDZT
				I	II	III	IV	V					
1.	FINOWSKI Natan	2007	ARSENAŁ Kraków	84	84	84	93	93	438	3x		18	
2.	TOTA Kacper	2007	PROMIEŃ Bochnia	86	90	88	84	87	435	7x		16	
3.	GOŁĄBEK Jan	2007	HUSARIA Krosno	85	83	86	77	83	414	6x		14	18
4.	KORKOSZ Oliwier	2006	BURSZTYN Kalisz	79	81	78	75	84	397	2x		13	16
5.	MAJCHERCZYK Kacper	2007	JTS Jaworzno	71	84	82	72	74	383	1x		12	14
6.	KLIŃSKI Bartosz	2007	BURSZTYN Kalisz	69	73	70	73	80	365	1x		11	13
7.	JONAS Dawid	2007	ARSENAŁ Kraków	71	74	83	60	60	348	1x		10	

PUNKTACJA KLUBÓW

M-ce	Klub	Województwo	Zawodnik						Suma
			I	II	III	IV	V	VI	
1.	ARSENAŁ Kraków	Małopolskie	18	10					28
2.	BURSZTYN Kalisz	Wielkopolskie	13	11					24
3.	PROMIEŃ Bochnia	Małopolskie	16						16
4.	HUSARIA Krosno	Podkarpackie	14						14
5.	JTS Jaworzno	Śląskie	12						12

PUNKTACJA WOJEWÓDZKICH I REGIONALNYCH ORGANIZACJI LIGI OBRONY KRAJU

M-ce	Organizacja Regionalnych i Wojewódzka LOK	Klub			Suma
		I	II	III	
1.	Wielkopolska	16	13		29
2.	Podkarpacka	18			18
3.	Śląsko-łódzka	14			14

REZULTATY

10m, Pistolet pneumatyczny 40 - młodzicy

Tarnów, 28 maja 2023

M-ce	NAZWISKO i imię	Rok ur.	Klub	Serie				SUMA	10x	Uwagi	PUNKTY KLUB	PUNKTY WOJE- WÓDZTW
				I	II	III	IV					
1.	BARANOWSKI Adrian	2009	DELFIN Tarnów	90	85	89	92	356	2x		18	
2.	SIKORA Dawid	2008	CZAK Świdnica	91	86	86	92	355	6x		16	18
3.	SŁOWIK Hubert	2009	DELFIN Tarnów	85	90	94	86	355	5x		14	
4.	KOŁODZIEJ Mikołaj	2008	HUSARIA Krosno	88	84	89	93	354	4x		13	16
5.	NIKOŁAJUK Jakub	2008	KALIBER Białystok	92	84	85	85	346	2x		12	
6.	CESARZ Igor	2009	HUSARIA Krosno	84	90	82	88	344	2x		11	14
7.	MALINOWSKI Piotr	2008	KALIBER Białystok	86	91	79	85	341	4x		10	
8.	JANUSZKO Kacper	2008	KALIBER Białystok	82	81	84	87	334			9	
9.	BOBOWIK Mateusz	2008	KALIBER Białystok	85	86	84	75	330	1x		8	
10.	MALINOWSKI Karol	2008	KALIBER Białystok	86	78	81	82	327	1x		7	
11.	BARANOWSKI Michał	2011	DELFIN Tarnów	79	85	76	83	323			6	
12.	TKACZYK Aleksander	2008	STRZELEC Jedlicze	79	80	83	80	322			5	13
13.	ŁOŚ Szymon	2011	DELFIN Tarnów	83	84	79	73	319	3x		4	
14.	LISOWICZ Przemysław	2008	TWIERDZA Przemyśl	81	81	79	78	319	1x		3	
15.	SZCZEPANIK Hubert	2011	HUSARIA Krosno	77	71	82	84	314	1x		2	
16.	BARYGA Tymoteusz	2010	CZAK Świdnica	78	80	82	72	312			1	12
17.	NOWAK Tomasz	2010	DELFIN Tarnów	76	72	76	82	306	3x			
18.	MATRAS Stanisław	2008	CZAK Świdnica	75	62	74	81	292	1x			11
19.	SZYIŃSKI Jakub	2010	JTS Jaworzno	71	64	70	80	285				10
20.	ŚMIETANA Karol	2010	STRZELEC Jedlicze	74	79	63	62	278	1x			
21.	GRUDZIEN Filip	2011	LOK Staszów	66	55	61	50	232				9

PUNKTACJA KLUBÓW

M-ce	Klub	Województwo	Zawodnik						Suma
			I	II	III	IV	V	VI	
1.	KALIBER Białystok	Podlaskie	12	10	9	8	7		46
2.	DELFIN Tarnów	Małopolskie	18	14	6	4			42
3.	HUSARIA Krosno	Podkarpackie	13	11	2				26
4.	CZAK Świdnica	Dolnośląskie	16	1					17
5.	STRZELEC Jedlicze	Podkarpackie	5						5
6.	TWIERDZA Przemyśl	Podkarpackie	3						3

PUNKTACJA WOJEWÓDZKICH I REGIONALNYCH ORGANIZACJI LIGI OBRONY KRAJU

<i>M-ce</i>	<i>Organizacja Regionalnych i Wojewódzka LOK</i>	<i>Klub</i>			<i>Suma</i>
		<i>I</i>	<i>II</i>	<i>III</i>	
1.	Podkarpacka	16	14	13	43
2.	Dolnośląsko-Opolska	18	12	11	41
3.	Śląsko-Łódzka	10			10
4.	Małopolsko-Świętokrzyska	9			9



Otwarte Ogólnopolskie Mistrzostwa LOK
w strzelectwie sportowym
juniorów młodszych i młodzików



REZULTATY
25m, Pistolet sportowy 30+30 - juniorzy młodszy
Tarnów, 27 maja 2022

M-ce	NAZWISKO i imię	Rok ur.	Klub	CZĘŚĆ DOKŁADNA				CZĘŚĆ SZYBKA				SUMA	10x	Uwagi	PUNKTY KLUB	PUNKTY WOJEWÓDZTW
				I	II	III	SUMA	IV	V	VI	SUMA					
1.	FINOWSKI Natan	2007	ARSENAŁ Kraków	80	85	86	251	85	89	89	263	514	5x		18	
2.	KORKOSZ Oliwier	2006	BURSZTYN Kalisz	69	69	82	220	89	92	86	267	487	4x		16	18
3.	MAJCHERCZYK Kacper	2007	JTS Jaworzno	85	85	82	252	40	62	66	168	420	3x		14	16
4.	JONAS Dawid	2007	ARSENAŁ Kraków	43	53	71	167	54	74	54	182	349			13	
5.	KLIŃSKI Bartłomiej	2007	BURSZTYN Kalisz	43	44	24	111	32	54	34	120	231	1x	A2	12	14

A2- ISSF- 8.8.2.1C

PUNKTACJA KLUBÓW

M-ce	Klub	Województwo	Zawodnik						Suma
			I	II	III	IV	V	VI	
1.	ARSENAŁ Kraków	Małopolskie	18	13					31
2.	BURSZTYN Kalisz	Wielkopolskie	16	12					28
3.	JTS Jaworzno	Śląskie	14						14

PUNKTACJA WOJEWÓDZKICH I REGIONALNYCH ORGANIZACJI LIGI OBRONY KRAJU

M-ce	Organizacja Regionalna i Wojewódzka LOK	Klub			Suma
		I	II	III	
1.	Wielkopolska	18	14		32
2.	Śląsko- łódzka	16			16

REZULTATY
25m, Pistolet sportowy 30+30 - młodzicy
Tarnów, 27 maja 2023

M-ce	NAZWISKO i imię	Rok ur.	Klub	CZĘŚĆ DOKŁADNA				CZĘŚĆ SZYBKA				SUMA	10x	Uwagi	PUNKTY KLUB	PUNKTY WOJEWÓDZTW
				I	II	III	SUMA	IV	V	VI	SUMA					
1.	SIKORA Dawid	2008	CZAK Świdnica	92	91	91	274	89	92	89	270	544	7x		18	18
2.	BARANOWSKI Adrian	2009	DELFIN Tarnów	86	90	89	265	92	89	89	270	535	5x		16	
3.	JANUSZKO Kacper	2008	KALIBER Białystok	79	87	76	242	81	93	88	262	504	5x		14	
4.	KOŁODZIEJ Mikołaj	2008	HUSARIA Krosno	77	82	86	245	83	87	80	250	495	4x		13	16
5.	LISOWICZ Przemysław	2008	TWIERDZA Przemyśl	76	81	83	240	74	88	88	250	490	5x		12	14
6.	BOBOWIK Mateusz	2008	KALIBER Białystok	74	81	93	248	80	79	70	229	477	2x		11	
7.	MALINOWSKI Piotr	2008	KALIBER Białystok	81	85	80	246	69	77	77	223	469	2x		10	
8.	MALINOWSKI Karol	2008	KALIBER Białystok	77	80	83	240	75	64	80	219	459	3x		9	
9.	NIKOŁAJUK Jakub	2008	KALIBER Białystok	73	82	74	229	67	87	75	229	458	2x		8	
10.	SŁOWIK Hubert	2009	DELFIN Tarnów	82	87	92	261	39	81	64	184	445	8x		7	
11.	MATRAS Stanisław	2008	CZAK Świdnica	65	78	72	215	59	81	78	218	433	2x		6	13
12.	BARYGA Tymoteusz	2010	CZAK Świdnica	72	65	82	219	55	75	64	194	413	5x		5	12
13.	CESARZ Igor	2009	HUSARIA Krosno	55	63	70	188	63	69	68	200	388			4	11
14.	TKACZYK Aleksander	2008	STRZELEC Jedlicze	45	48	62	155	78	68	74	220	375	3x		3	
15.	SZYŃSKI Jakub	2010	JTS Jaworzno	36	40	51	127	39	36	56	131	258	1x		2	10

PUNKTACJA KLUBÓW

M-ce	Klub	Województwo	Zawodnik						Suma
			I	II	III	IV	V	VI	
1.	KALIBER Białystok	Podlaskie	14	11	10	9	8	52	
2.	CZAK Świdnica	Dolnośląskie	18	6	5			29	
3.	DELFIN Tarnów	Małopolskie	16	7				23	
4.	HUSARIA Krosno	Podkarpackie	13	4				17	
5.	TWIERDZA Przemyśl	Podkarpackie	12					12	
6.	STRZELEC Jedlicze	Podkarpackie	3					3	
7.	JTS Jaworzno	Śląskie	2					2	

PUNKTACJA WOJEWÓDZKICH I REGIONALNYCH ORGANIZACJI LIGI OBRONY KRAJU

M-ce	Organizacja Regionalna i Wojewódzka LOK	Klub			Suma
		I	II	III	
1.	Dolnośląsko-Opolska	18	13	12	43
2.	Podkarpacka	16	14	11	41
3.	Śląsko-Łódzka	10			10



LIGA
OBRONY
KRAJU

MAŁOPOLSKA

Otwarte Ogólnopolskie Mistrzostwa LOK
w strzelectwie sportowym
juniorów młodszych i młodzików



REZULTATY

50m, Pistolet dowolny 40 - juniorzy młodszy

Tarnów, 27 maja 2023

M-ce	NAZWISKO i imię	Rok ur.	Klub	Serie				SUMA	Uwagi	PUNKTY KLUB	PUNKTY WOJE- WÓDZTW
				I	II	III	IV				
1.	KORKOSZ Oliwier	2006	BURSZTYN Kalisz	55	57	36	58	206			
2.	KLIŃSKI Bartosz	2007	BURSZTYN Kalisz	43	28	36	64	171			

REZULTATY

10m, Karabin pneumatyczny 50 - juniorki młodsze
Tarnów, 27 maja 2023

M-ce	NAZWISKO i imię	Rok ur.	Klub	Serie					SUMA	Uwagi	PUNKTY KLUB	PUNKTY WOJE- WÓDZTW
				I	II	III	IV	V				
1.	ŚMIETANA Dominika	2006	HUSARIA Krosno	99,9	99,1	101,0	101,0	102,8	503,8		18	18
2.	GAJEWSKA Izabela	2006	HUSARIA Krosno	100,4	99,6	100,9	101,2	100,1	502,2		16	16
3.	PIWOWARCZYK Julia	2007	MSS Słomniki	101,0	100,7	98,4	99,7	100,0	499,8		14	
4.	MYŚLIWIEC Nadia	2006	PIAST Bieruń	101,1	99,6	99,4	101,0	98,6	499,7		13	14
5.	URBANEK Pola	2006	STRZELEC Jedlicze	96,9	97,1	99,6	98,5	97,6	489,7		12	13
6.	LEŚNIEWSKA Izabela	2006	HUSARIA Krosno	99,0	98,5	94,0	96,6	97,0	485,1		11	
7.	LESZCZYŃSKA Gabriela	2006	LOK Olsztyn	97,5	98,5	96,3	95,4	97,0	484,7		10	12
8.	WILIŃSKA Maja	2006	LOK Olsztyn	95,0	92,5	99,1	98,7	99,3	484,6		9	11
9.	WINIARZ Julia	2007	STRZELEC Jedlicze	97,5	95,8	93,4	97,8	98,1	482,6		8	
10.	PAWLAK Maja	2006	CHEMIK Lublin	93,8	96,8	96,6	94,6	95,2	477,0		7	10
11.	MIKOŁAP Julia	2006	LOK Olsztyn	87,3	88,3	85,8	90,4	93,8	445,6		6	9
12.	WOSZCZYK Julia	2007	HAMER Kozienice	89,3	90,1	90,2	87,9	85,3	442,8		5	
13.	MORKOWSKA Anastazja	2006	BURSZTYN Kalisz	79,9	85,8	83,7	80,1	82,3	411,8		4	8
14.	KOWALSKA Julia	2007	CHEMIK Lublin	78,5	75,7	85,5	79,2	87,1	406,0		3	7

PUNKTACJA KLUBÓW

M-ce	Klub	Województwo	Zawodnik						Suma
			I	II	III	IV	V	VI	
1.	HUSARIA Krosno	Podkarpackie	18	16	11				45
2.	LOK Olsztyn	Warmińsko-Mazurskie	10	9	6				25
3.	STRZELEC Jedlicze	Podkarpackie	12	8					20
4.	MSS Słomniki	Małopolskie	14						14
5.	PIAST Bieruń	Śląskie	13						13
6.	CHEMIK Lublin	Lubelskie	7	3					10
7.	HAMER Kozienice	Mazowieckie	5						5
8.	BURSZTYN Kalisz	Wielkopolskie	4						4

PUNKTACJA WOJEWÓDZKICH I REGIONALNYCH ORGANIZACJI LIGI OBRONY KRAJU

M-ce	Organizacja Regionalna i Wojewódzka LOK	Klub			Suma
		I	II	III	
1.	Podkarpacka	18	16	13	47
2.	Północno- Wschodnia	12	11	9	32
3.	Mazowiecko-Lubelska	10	7		17
4.	Śląsko- łódzka	14			14
5.	Wielkopolska	8			8

REZULTATY

10m, Karabin pneumatyczny 40 - młodziczki
Tarnów, 27 maja 2023

M-ce	NAZWISKO i imię	Rok ur.	Klub	Serie				SUMA	Uwagi	PUNKTY KLUB	PUNKTY WOJEWÓDZTW
				I	II	III	IV				
1.	ŚMIGIELSKA Karolina	2009	ŚLĄSK Wrocław	98,5	100,9	102,3	98,7	400,4		18	
2.	CZERWIŃSKA Zuzanna	2008	DRAGON Chełm	96,2	101,8	99,3	101,9	399,2		16	18
3.	MAŚLAK Izabela	2008	ŚLĄSK Wrocław	100,3	98,9	97,4	99,2	395,8		14	
4.	KRZYSTANEK Antonina	2008	PIAST Bieruń	98,4	98,9	97,9	96,9	392,1		13	16
5.	ROZMUS Wiktoria	2009	PIAST Bieruń	93,4	99,6	95,6	103,2	391,8		12	14
6.	KOT Natalia	2009	KASZTELAN Rzeszów	100,1	100,2	95,9	95,3	391,5		11	13
7.	DEDERKO Klaudia	2009	KALIBER Białystok	96,9	97,9	99,7	96,9	391,4		10	
8.	ŻYWNO Faustyna	2009	KALIBER Białystok	99,7	96,4	95,8	99,4	391,3		9	
9.	SYROKA Julia	2008	HAMER Kozienice	96,5	98,0	98,2	98,1	390,8		8	
10.	BRZEGOWY Emilia	2008	TKS LOK Tarnów	98,8	96,2	94,0	98,8	387,8		7	12
11.	ŚMIETANKA Daria	2009	HAMER Kozienice	95,4	97,2	97,0	97,1	386,7		6	
12.	ĆWIKŁA Julia	2008	KS ZO LOK Kraków	96,8	96,9	93,4	98	385,1		5	11
13.	LESZCZYŃSKA Maja	2009	LOK Olsztyn	88,6	97,1	100,4	97,0	383,1		4	10
14.	KAŻMIERSKA Anna	2008	BURSZTYN Kalisz	93,5	95,4	95,7	97,6	382,2		3	9
15.	MURAWSKA Wiktoria	2008	KALIBER Białystok	99,2	90,9	97,1	93,8	381,0		2	
16.	ANSZCZAK Olivia	2008	KALIBER Białystok	89,7	94,4	97	93,8	374,9		1	
17.	WYKĘT Joanna	2009	MKS LOK Kęty	89,3	90,6	93,2	98,2	371,3			8
18.	JANAS Wiktoria	2008	BURSZTYN Kalisz	94,5	95,3	93,1	85,7	368,6			7
19.	ZAGRODNIK Lena	2009	PIAST Bieruń	89,2	93,0	88,9	93,8	364,9			6
20.	SZEWCZYK Martyna	2009	HAMER Kozienice	88,4	92,8	89,9	90,5	361,6			
21.	RYGAS Natalia	2008	BURSZTYN Kalisz	89,5	91,0	87,6	87,8	355,9			5
22.	URBAŚ Urszula	2008	TKS LOK Tarnów	87,4	89,1	91,7	85,1	353,3			
23.	CHMIEL Julia	2010	LOK Olsztyn	87,2	88,2	88,7	88,4	352,5			4
24.	WOSIEK Julia	2008	CHEMIK Lublin	84,4	86,7	90,9	88,7	350,7			3
25.	SZYMAŃSKA Iga	2010	KALIBER Białystok	89,2	83,6	87,8	88	348,6			
26.	WOLSKA Magdalena	2008	CHEMIK Lublin	90,6	87,3	84,7	85,3	347,9			2
27.	KOZIOROWSKA Jessica	2008	BASZTA Gryfice	84	87,8	81	90,8	343,6			1
28.	SZKOBODZIŃSKA Maria	2008	KALIBER Białystok	88,8	92,6	76,7	84,9	343,0			
29.	POLEK Maja	2012	PODKARPACIE Jedlicze	81,5	87,8	81,0	90,3	340,6			
30.	KROGULECKA Anna	2009	BASZTA Gryfice	87,4	86,6	87,2	79,0	340,2			
31.	KUBIAK Gabriela	2010	KALIBER Białystok	82,3	83,6	81	82,4	329,3			
32.	GUTY Zuzanna	2010	TWIERDZA Przemyśl	79,4	81,3	80,3	85,2	326,2			
33.	WYSOCKA Amelia	2008	KALIBER Białystok	78	75,8	75,2	73,8	302,8			
34.	MIEŻANIEC Oliwia	2008	LOK Olsztyn	79,3	76,0	65,8	68,0	289,1			

PUNKTACJA KLUBÓW

M-ce	Klub	Województwo	Zawodnik						Suma
			I	II	III	IV	V	VI	
1.	ŚLĄSK Wrocław	Dolnośląskie	18	14					32
2.	PIAST Bieruń	Śląskie	13	12					25
3.	KALIBER Białystok	Podlaskie	10	9	2	1			22
4.	DRAGON Chełm	Lubelskie	16						16
5.	HAMER Kozienice	Mazowieckie	8	6					14
6.	KASZTELAN Rzeszów	Podkarpackie	11						11
7.	TKS LOK Tarnów	Małopolskie	7						7
8.	KS ZO LOK Kraków	Małopolskie	5						5
9.	LOK Olsztyn	Warmińsko - Mazurskie	4						4
10.	BURSZTYN Kalisz	Wielkopolskie	3						3

PUNKTACJA WOJEWÓDZKICH I REGIONALNYCH ORGANIZACJI LIGI OBRONY KRAJU

M-ce	Organizacja Regionalna i Wojewódzka LOK	Klub			Suma
		I	II	III	
1.	Śląsko - Łódzka	16	14	6	36
2.	Małopolsko- Świętokrzyska	12	11	8	31
3.	Mazowiecko - Lubelska	18	3	2	23
4.	Wielkopolska	9	7	5	21
5.	Północno - Wschodnia	10	4		14
6.	Podkarpacka	13			13
7.	Zachodniopomorsko- Lubuska	1			1

REZULTATY

50m, Karabin sportowy 60 leżąc - juniorki młodsze
Tarnów, 27 maja 2023

M-ce	NAZWISKO i imię	Rok ur.	Klub	Serie						SUMA	Uwagi	PUNKTY KLUB	PUNKTY WOJE- WÓDZTW
				I	II	III	IV	V	VI				
1.	GAJEWSKA Izabela	2006	HUSARIA Krosno	101,8	99,8	98,6	99,2	101,3	102,1	602,8		18	18
2.	MYŚLIWIEC Nadia	2006	PIAST Bieruń	99,5	100,5	99,2	100,7	97,2	100,7	597,8		16	16
3.	URBANEK Pola	2006	STRZELEC Jedlicze	97,3	96,4	98,2	96,0	98,1	98,4	584,4		14	14
4.	LEŚNIEWSKA Izabela	2006	HUSARIA Krosno	88,1	98,2	98,4	98,1	93,6	97,2	573,6		13	13
5.	DRYZELENKO Kinga	2007	LOK Olsztyn	89,9	94,3	93,5	96,0	99,6	95,9	569,2		12	12
6.	ŚMIETANA Dominika	2006	HUSARIA Krosno	91,1	89,7	97,0	93,8	95,0	92,9	559,5		11	-
7.	MIKOŁAP Julia	2006	LOK Olsztyn	94,5	94,5	95,5	93,1	90,2	91,5	559,3		10	11
8.	WINIARZ Julia	2007	STRZELEC Jedlicze	75,9	97,7	92,1	92,0	96,5	99,0	553,2		9	-
9.	MORKOWSKA Anastazja	2006	BURSZTYN Kalisz	81,9	91,8	92,6	85,7	91,3	73,7	517,0		8	10

PUNKTACJA KLUBÓW

M-ce	Klub	Województwo	Zawodnik						Suma
			I	II	III	IV	V	VI	
1.	HUSARIA Krosno	Podkarpackie	18	13	11				42
2.	STRZELEC Jedlicze	Podkarpackie	14	9					23
3.	LOK Olsztyn	Warmińsko-Mazurskie	12	10					22
4.	PIAST Bieruń	Śląskie	16						16
5.	BURSZTYN Kalisz	Wielkopolskie	8						8

PUNKTACJA WOJEWÓDZKICH I REGIONALNYCH ORGANIZACJI LIGI OBRONY KRAJU

M-ce	Organizacja Regionalna i Wojewódzka LOK	Klub			Suma
		I	II	III	
1.	Podkarpacka	18	14	13	45
2.	Północno- Wschodnia	12	11		23
3.	Śląsko- Łódzka	16			16
4.	Wielkopolska	10			10



Otwarte Ogólnopolskie Mistrzostwa LOK
w strzelectwie sportowym
juniorów młodszych i młodzików



REZULTATY

50m, Karabin sportowy 40 leżąc - młodziczki
Tarnów, 27 maja 2023

M-ce	NAZWISKO i imię	Rok ur.	Klub	Serie				SUMA	Uwagi	PUNKTY KLUB	PUNKTY WOJEWÓDZT
				I	II	III	IV				
1.	MAŚLAK Izabela	2008	ŚLĄSK Wrocław	100,8	96,0	103,5	102,1	402,4		18	
2.	KRZYSTANEK Antonina	2008	PIAST Bieruń	97,0	101,4	99,7	98,4	396,5		16	18
3.	KOT Natalia	2009	KASZTELAN Rzeszów	99,7	100,1	96,4	99,5	395,7		14	16
4.	CZERWIŃSKA Zuzanna	2008	DRAGON Chełm	98,2	101,3	100,0	95,8	395,3		13	14
5.	ŻYWNO Faustyna	2009	KALIBER Białystok	97,6	97,8	96,6	98,8	390,8		12	
6.	ŚMIGIELSKA Karolina	2009	ŚLĄSK Wrocław	94,5	99,5	96,7	98,6	389,3		11	
7.	JANAS Wiktoria	2008	BURSZTYN Kalisz	93,9	98,5	97,7	98,7	388,8		10	13
8.	DEDERKO Klaudia	2009	KALIBER Białystok	96,7	92,9	95,4	97,0	382,0		9	
9.	ANSZCZAK Olivia	2008	KALIBER Białystok	93,7	95,5	97,4	94,1	380,7		8	
10.	KAŹMIERSKA Anna	2008	BURSZTYN Kalisz	99,2	93,5	92,3	94,5	379,5		7	12
11.	BRZEGOWY Emilia	2008	TKS LOK Tarnów	91,1	96,7	94,4	96,1	378,3		6	11
12.	ROZMUS Wiktoria	2009	PIAST Bieruń	90,5	98,7	90,2	92,3	371,7		5	10
13.	ĆWIKŁA Julia	2008	KS ZO LOK Kraków	87,9	89,6	95,2	93,5	366,2		4	9
14.	SZKOBODZIŃSKA Maria	2008	KALIBER Białystok	92,4	89,9	88,8	91,3	362,4		3	
15.	ZAGRODNIK Lena	2009	PIAST Bieruń	96,2	86,5	82,0	90,1	354,8		2	8
16.	RYGAS Natalia	2008	BURSZTYN Kalisz	90,0	87,1	87,8	85,3	350,2		1	7
17.	WYSOCKA Amelia	2008	KALIBER Białystok	80,3	89,2	92,6	83,2	345,3			
18.	URBAŚ Urszula	2008	TKS LOK Tarnów	84,6	85,9	87,1	87,5	345,1			6

PUNKTACJA KLUBÓW

M-ce	Klub	Województwo	Zawodnik						Suma
			I	II	III	IV	V	VI	
1.	KALIBER Białystok	Podlaskie	12	9	8	3			32
2.	ŚLĄSK Wrocław	Dolnośląskie	18	11					29
3.	PIAST Bieruń	Śląskie	16	5	2				23
4.	BURSZTYN Kalisz	Wielkopolskie	10	7	1				18
5.	KASZTELAN Rzeszów	Podkarpackie	14						14
6.	DRAGON Chełm	Lubelskie	13						13
7.	TKS LOK Tarnów	Małopolskie	6						6
8.	KS ZO LOK Kraków	Małopolskie	4						4

PUNKTACJA WOJEWÓDZKICH I REGIONALNYCH ORGANIZACJI LIGI OBRONY KRAJU

<i>M-ce</i>	<i>Organizacja Regionalna i Wojewódzka LOK</i>	<i>Klub</i>			<i>Suma</i>
		<i>I</i>	<i>II</i>	<i>III</i>	
1.	Śląsko - Łódzka	18	10	8	36
2.	Wielkopolska	13	12	7	32
3.	Małopolsko- Świątokrzyska	11	9	6	26
4.	Podkarpacka	16			16
5.	Mazowiecko - Lubelska	14			14

Otwarte Ogólnopolskie Mistrzostwa LOK
w strzelectwie sportowym
juniorów młodszych i młodzików



REZULTATY

50m, Karabin sportowy 3x20 - juniorki młodsze

Tarnów, 28 maja 2023

M-ce	NAZWISKO i imię	Rok ur.	Klub	Postawa	Seria		SUMA POSTAWY	SUMA	10x	PUNKTY KLUB	PUNKTY WOJE- WÓDZTW
					I	II					
1.	MYŚLIWIEC Nadia	2006	PIAST Bieruń	Klęcząc	92	87	179	555	18x	18	18
				Leżąc	92	99	191				
				Stojąc	92	93	185				
2.	URBANEK Pola	2006	STRZELEC Jedlicze	Klęcząc	87	91	178	543	11x	16	16
				Leżąc	95	96	191				
				Stojąc	84	90	174				
3.	GAJEWSKA Izabela	2006	HUSARIA Krosno	Klęcząc	76	88	164	516		14	14
				Leżąc	93	90	183				
				Stojąc	84	85	169				
4.	ŚMIETANA Dominika	2006	HUSARIA Krosno	Klęcząc	79	81	160	510	3x	13	13
				Leżąc	89	87	176				
				Stojąc	84	90	174				
5.	LEŚNIEWSKA Izabela	2006	HUSARIA Krosno	Klęcząc	89	72	161	502	8x	12	
				Leżąc	90	90	180				
				Stojąc	83	78	161				
6.	WINIARZ Julia	2007	STRZELEC Jedlicze	Klęcząc	87	80	167	499	7x	11	
				Leżąc	87	93	180				
				Stojąc	68	84	152				
7.	DRYZELENKO Kinga	2007	LOK Olsztyn	Klęcząc	86	89	175	491	3x	10	12
				Leżąc	94	90	184				
				Stojąc	70	62	132				
8.	MORKOWSKA Anastazja	2006	BURSZTYN Kalisz	Klęcząc	60	58	118	371		9	11
				Leżąc	84	74	158				
				Stojąc	51	44	95				

PUNKTACJA KLUBÓW

<i>M-ce</i>	<i>Klub</i>	<i>Województwo</i>	<i>Zawodnik</i>						<i>Suma</i>
			<i>I</i>	<i>II</i>	<i>III</i>	<i>IV</i>	<i>V</i>	<i>VI</i>	
1.	HUSARIA Krosno	Podkarpackie	14	13	12				39
2.	STRZELEC Jedlicze	Podkarpackie	16	11					27
3.	PIAST Bieruń	Śląskie	18						18
4.	LOK Olsztyn	Warmińsko - Mazurskie	10						10
5.	BURSZTYN Kalisz	Wielkopolskie	9						9

PUNKTACJA WOJEWÓDZKICH I REGIONALNYCH ORGANIZACJI LIGI OBRONY KRAJU

<i>M-ce</i>	<i>Organizacja Regionalna i Wojewódzka LOK</i>	<i>Klub</i>			<i>Suma</i>
		<i>I</i>	<i>II</i>	<i>III</i>	
1.	Podkarpacka	16	14	13	43
2.	Śląsko-Łódzka	18			18
3.	Północno-Wschodnia	12			12
4.	Wielkopolska	11			11

REZULTATY

50m, Karabin sportowy 3x20 - młodziczki
Tarnów, 28 maja 2023

M-ce	NAZWISKO i imię	Rok ur.	Klub	Postawa	Seria		SUMA POSTAWY	SUMA	10x	PUNKTY KLUB	PUNKTY WOJE- WÓDZTW
					I	II					
1.	ŚMIGIELSKA Karolina	2009	ŚLĄSK Wrocław	Kłęcząc	93	91	184	554	15x	18	
				Leżąc	97	95	192				
				Stojąc	89	89	178				
2.	CZERWIŃSKA Zuzanna	2008	DRAGON Chełm	Kłęcząc	86	84	170	539	13x	16	18
				Leżąc	97	92	189				
				Stojąc	89	91	180				
3.	MAŚLAK Izabela	2008	ŚLĄSK Wrocław	Kłęcząc	89	90	179	539	12x	14	
				Leżąc	97	96	193				
				Stojąc	83	84	167				
4.	ROZMUS Wiktoria	2009	PIAST Bieruń	Kłęcząc	89	89	178	538	6x	13	16
				Leżąc	92	95	187				
				Stojąc	94	79	173				
5.	ŻYWNO Faustyna	2009	KALIBER Białystok	Kłęcząc	82	87	169	525	9x	12	
				Leżąc	94	90	184				
				Stojąc	84	88	172				
6.	JANAS Wiktoria	2008	BURSZTYN Kalisz	Kłęcząc	82	81	163	514	7x	11	14
				Leżąc	93	93	186				
				Stojąc	83	82	165				
7.	KRZYSTANEK Antonina	2008	PIAST Bieruń	Kłęcząc	77	86	163	514	4x	10	13
				Leżąc	93	92	185				
				Stojąc	84	82	166				
8.	DEDERKO Klaudia	2009	KALIBER Białystok	Kłęcząc	90	85	175	513	6x	9	
				Leżąc	95	89	184				
				Stojąc	77	77	154				
9.	BRZEGOWY Emilia	2008	TKS LOK Tarnów	Kłęcząc	81	86	167	499	8x	8	12
				Leżąc	90	92	182				
				Stojąc	74	76	150				
10.	ĆWIKŁA Julia	2008	KS ZO LOK Kraków	Kłęcząc	79	73	152	491	6x	7	11
				Leżąc	95	84	179				
				Stojąc	83	77	160				
11.	KAŹMIERSKA Anna	2008	BURSZTYN Kalisz	Kłęcząc	83	76	159	490	5x	6	10
				Leżąc	93	95	188				
				Stojąc	72	71	143				

12.	RYGAS Natalia	2008	BURSZTYN Kalisz	<i>Klęcząc</i>	74	72	146	483	5x	5	9
				<i>Leżąc</i>	91	89	180				
				<i>Stojąc</i>	75	82	157				
13.	ZAGRODNIK Lena	2009	PIAST Bieruń	<i>Klęcząc</i>	72	86	158	478	6x	4	8
				<i>Leżąc</i>	90	89	179				
				<i>Stojąc</i>	70	71	141				
14.	URBAŚ Urszula	2008	TKS LOK Tarnów	<i>Klęcząc</i>	69	69	138	448	3x	3	7
				<i>Leżąc</i>	83	87	170				
				<i>Stojąc</i>	66	74	140				

PUNKTACJA KLUBÓW

<i>M-ce</i>	<i>Klub</i>	<i>Województwo</i>	<i>Zawodnik</i>						<i>Suma</i>
			<i>I</i>	<i>II</i>	<i>III</i>	<i>IV</i>	<i>V</i>	<i>VI</i>	
1.	ŚLĄSK Wrocław	Dolnośląskie	18	14					32
2.	PIAST Bieruń	Śląskie	13	10	4				27
3.	BURSZTYN Kalisz	Wielkopolskie	11	6	5				22
4.	KALIBER Białystok	Podlaskie	12	9					21
5.	DRAGON Chełm	Lubelskie	16						16
6.	TKS LOK Tarnów	Małopolskie	8	3					11
7.	KS ZO LOK Kraków	Małopolskie	7						7

PUNKTACJA WOJEWÓDZKICH I REGIONALNYCH ORGANIZACJI LIGI OBRONY KRAJU

<i>M-ce</i>	<i>Organizacja Regionalna i Wojewódzka LOK</i>	<i>Klub</i>			<i>Suma</i>
		<i>I</i>	<i>II</i>	<i>III</i>	
1.	Śląsko-Łódzka	16	13	8	37
2.	Wielkopolska	14	10	9	33
3.	Małopolsko-Świętokrzyska	12	11	7	30
4.	Mazowiecko-Lubelska	18			18

REZULTATY
10m, Pistolet pneumatyczny 50 - juniorki młodsze

Tarnów, 28 maja 2023

M-ce	NAZWISKO i imię	Rok ur.	Klub	Serie					SUMA	10x	Uwagi	PUNKTY KLUB	PUNKTY WOJE- WÓDZTW
				I	II	III	IV	V					
1.	CHRZĄSZCZ Emilia	2006	PIAST Bieruń	92	88	93	93	95	461	7x		18	18
2.	SZMYTKOWSKA Wiktoria	2006	WARDIA 1924 Sosnowiec	92	89	87	87	89	444	6x		16	
3.	ŻAK Anna	2006	KS ZO LOK Kraków	89	82	92	92	86	441	7x		14	16
4.	POŚPIECH Anna	2006	DELFIN Tarnów	87	88	85	90	90	440	2x		13	
5.	SKRZYPEK Natalia	2006	KS ZO LOK Kraków	83	92	87	86	89	437	4x		12	14
6.	KAWALEC Amelia	2007	TKS LOK Tarnów	81	90	91	87	86	435	5x		11	13
7.	STACHURSKA Zofia	2007	HAMER Kozienice	85	90	83	86	81	425	3x		10	
8.	PELCZAR Natalia	2006	HUSARIA Krosno	82	86	82	85	80	415	1x		9	12
9.	LENIK Kinga	2006	ARSENAŁ Kraków	76	70	81	80	75	382			8	
10.	CZAJA Magdalena	2007	ARSENAŁ Kraków	69	73	70	89	77	378	2x		7	
11.	SIKORA Gabriela	2007	ARSENAŁ Kraków	81	72	75	76	72	376	1x		6	
12.	HRUBY Natalia	2007	KS ZO LOK Kraków	61	75	72	71	68	347	1x		5	
13.	ROMANIENKOWA Daria	2006	WARDIA 1924 Sosnowiec	69	72	62	65	60	328	2x		4	
14.	URYCH Lena	2007	KS ZO LOK Kraków	65	66	60	52	62	305			3	
15.	BŁASZCZOK Zofia	2007	WARDIA Olsztyn	89	50				139		DNF		

PUNKTACJA KLUBÓW

M-ce	Klub	Województwo	Zawodnik						Suma
			I	II	III	IV	V	VI	
1.	KS ZO LOK Kraków	Małopolskie	14	12	5	3			34
2.	ARSENAŁ Kraków	Małopolskie	8	7	6				21
3.	WARDIA 1924 Sosnowiec	Śląskie	16	4					20
4.	PIAST Bieruń	Śląskie	18						18
5.	DELFIN Tarnów	Małopolskie	13						13
6.	TKS LOK Tarnów	Małopolskie	11						11
7.	HAMER Kozienice	Mazowieckie	10						10
8.	HUSARIA Krosno	Podkarpackie	9						9

PUNKTACJA WOJEWÓDZKICH I REGIONALNYCH ORGANIZACJI LIGI OBRONY KRAJU

M-ce	Organizacja Wojewódzka LOK	Klub			Suma
		I	II	III	
1.	Małopolsko-Świętokrzyska	16	14	13	43
2.	Śląsko-łódzka	18			18
3.	Podkarpacka	12			12

REZULTATY

10 m, Pistolet pneumatyczny 40 - młodziczki
Tarnów, 28 maja 2023

M-ce	NAZWISKO i imię	Rok ur.	Klub	Serie				SUMA	10x	Uwagi	PUNKTY KLUB	PUNKTY WOJEWÓDZTW
				I	II	III	IV					
1.	BRZEGOWA Aleksandra	2009	PROMIEŃ Bochnia	97	91	94	96	378	12x		18	
2.	STYPUŁKOWSKA Ewa	2008	KALIBER Białystok	91	86	92	92	361	6x		16	
3.	DOMAŃSKA Marianna	2008	JTS Jaworzno	90	92	89	88	359	5x		14	18
4.	OWCZAREK Róża	2009	CZAK Świdnica	92	86	83	90	351	4x		13	16
5.	STAROŃ Milena	2012	KS ZO LOK Kraków	84	91	86	85	346	4x		12	14
6.	PIĄTEK Iga	2009	KS ZO LOK Kraków	81	87	92	84	344	4x		11	13
7.	SZEWCZYK Izabela	2008	HAMER Kozienice	84	81	87	85	337	1x		10	
8.	NOWAK Magdalena	2008	ARSENAŁ Kraków	78	84	85	84	331	5x		9	
9.	STRAKULSKA Wiktoria	2008	BURSZTYN Kalisz	78	82	80	81	321	2x		8	12
10.	PARUSEL Martyna	2008	PIAST Bieruń	78	76	78	72	304	1x		7	11
11.	CZECH Amelia	2008	STRZELEC Jedlicze	63	71	67	74	275	1x		6	10
12.	SŁOTA Katarzyna	2008	DELFIN Tarnów	75	70	73	56	274			5	
13.	KŁUDKA Natalia	2008	ARSENAŁ Kraków	56	59	60	65	240			4	
14.	JĘDRZEJCZYK Julita	2008	VIS Mielec	31	49	52	47	179	1x		3	9

PUNKTACJA KLUBÓW

M-ce	Klub	Województwo	Zawodnik						Suma
			I	II	III	IV	V	VI	
1.	KS ZO LOK Kraków	Małopolskie	12	11					23
2.	PROMIEŃ Bochnia	Małopolskie	18						18
3.	KALIBER Białystok	Podlaskie	16						16
4.	JTS Jaworzno	Śląskie	14						14
5.	CZAK Świdnica	Dolnośląskie	13						13
6.	ARSENAŁ Kraków	Małopolskie	9	4					13
7.	HAMER Kozienice	Mazowieckie	10						10
8.	BURSZTYN Kalisz	Wielkopolskie	8						8
9.	PIAST Bieruń	Śląskie	7						7
10.	STRZELEC Jedlicze	Podkarpackie	6						6
11.	DELFIN Tarnów	Małopolskie	5						5
12.	VIS Mielec	Podkarpackie	3						3

PUNKTACJA WOJEWÓDZKICH I REGIONALNYCH ORGANIZACJI LIGI OBRONY KRAJU

<i>M-ce</i>	<i>Organizacja Regionalna i Wojewódzka LOI</i>	<i>Klub</i>			<i>Suma</i>
		<i>I</i>	<i>II</i>	<i>III</i>	
1.	Śląsko-Łódzka	18	11		29
2.	Małopolsko-Świętokrzyska	14	13		27
3.	Podkarpacka	10	9		19
4.	Dolnośląsko-Opolska	16			16
5.	Wielkopolska	12			12



Otwarte Ogólnopolskie Mistrzostwa LOK
w strzelectwie sportowym
juniorów młodszych i młodzików



REZULTATY
25m, Pistolet sportowy 30+30 - juniorki młodsze
Tarnów, 27 maja 2023

M-ce	NAZWISKO i imię	Rok ur.	Klub	CZĘŚĆ DOKŁADNA				CZĘŚĆ SZYBKA				SUMA	10x	Uwagi	PUNKTY KLUB	PUNKTY WOJEWÓDZTW
				I	II	III	SUMA	IV	V	VI	SUMA					
1.	SZMYTKOWSKA Wiktoria	2006	WARDIA 1924 Sosnowiec	85	94	89	268	92	93	91	276	544	11x		18	
2.	CHRZĄSZCZ Emilia	2006	PIAST Bieruń	90	92	97	279	79	79	86	244	523	10x		16	18
3.	KAWALEC Amelia	2007	TKS LOK Tarnów	86	86	86	258	87	80	84	251	509	5x		14	16
4.	POŚPIECH Anna	2006	DELFIN Tarnów	89	89	90	268	80	75	81	236	504	1x		13	
5.	ORDON Martyna	2007	GROM Tarnobrzeg	83	80	83	246	66	63	68	197	443	1x		12	14
6.	ROMANIENKOWA Daria	2006	WARDIA 1924 Sosnowiec	50	50	62	162	48	57	77	182	344			11	
7.	URYCH Lena	2007	KS ZO LOK Kraków	59	60	64	183	42	51	62	155	338			10	13

PUNKTACJA KLUBÓW

M-ce	Klub	Województwo	Zawodnik						Suma
			I	II	III	IV	V	VI	
1.	Gwardia 1924 Sosnowiec	Śląskie	18	11					29
2.	PIAST Bieruń	Śląskie	16						16
3.	TKS LOK Tarnów	Małopolskie	14						14
4.	DELFIN Tarnów	Małopolskie	13						13
5.	GROM Tarnobrzeg	Podkarpackie	12						12
6.	KS ZO LOK Kraków	Małopolskie	10						10

PUNKTACJA WOJEWÓDZKICH I REGIONALNYCH ORGANIZACJI LIGI OBRONY KRAJU

M-ce	Organizacja Wojewódzka LOK	Klub			Suma
		I	II	III	
1.	Małopolsko-Świętokrzyska	16	13		29
2.	Śląsko-Łódzka	18			18
3.	Podkarpacka	14			14

REZULTATY
25m, Pistolet sportowy 30+30 - młodziczki

Tarnów, 27 maja 2022

M-ce	NAZWISKO i imię	Rok ur.	Klub	CZĘŚĆ DOKŁADNA				CZĘŚĆ SZYBKA				SUMA	10x	Uwagi	PUNKT Y KLUB	PUNKTY WOJE- WÓDZTW
				I	II	III	SUMA	IV	V	VI	SUMA					
1.	OWCZAREK Róża	2009	CZAK Świdnica	94	91	89	274	72	87	84	243	517	8x		18	18
2.	STYPUŁKOWSKA Ewa	2008	KALIBER Białystok	89	92	84	265	74	77	87	238	503	7x		16	
3.	DOMAŃSKA Marianna	2008	JTS Jaworzno	80	92	84	256	76	77	88	241	497	5x		14	16
4.	NOWAK Magdalena	2008	ARSENAŁ Kraków	87	80	81	248	40	69	54	163	411	1x		13	
5.	STRAKULSKA Wiktoria	2008	BURSZTYN Kalisz	54	70	60	184	53	73	57	183	367	2x		12	14
6.	JĘDRZEJCZYK Julita	2008	VIS Mielec	67	68	71	206	22	28	65	115	321	2x		11	13
7.	PARUSEL Martyna	2008	PIAST Bieruń	39	56	68	163	44	44	68	156	319	1x		12	12

PUNKTACJA KLUBÓW

M-ce	Klub	Województwo	Zawodnik						Suma
			I	II	III	IV	V	VI	
1.	CZAK Świdnica	Dolnośląskie	18						18
2.	KALIBER Białystok	Podlaskie	16						16
3.	JTS Jaworzno	Śląskie	14						14
4.	ARSENAŁ Kraków	Małopolskie	13						13
5.	BURSZTYN Kalisz	Wielkopolskie	12						12
6.	VIS Mielec	Podkarpackie	11						11
7.	PIAST Bieruń	Śląskie	10						10

PUNKTACJA WOJEWÓDZKICH I REGIONALNYCH ORGANIZACJI LIGI OBRONY KRAJU

M-ce	Organizacja Regionalna i Wojewódzka LOK	Klub			Suma
		I	II	III	
1.	Śląsko - Łódzka	16	12		28
2.	Dolnośląsko-Opolska	18			18
3.	Wielkopolska	14			14
4.	Podkarpacka	13			13

